
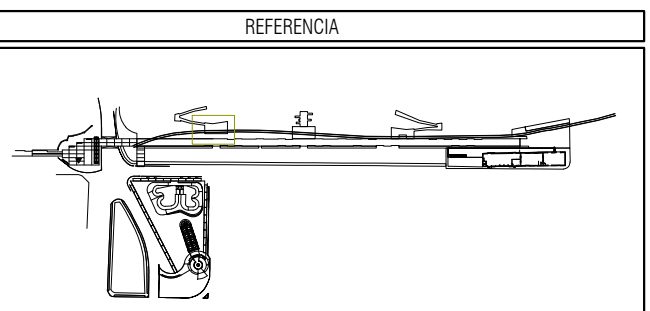



CORTES	REFERENCIA
 A Corte ADT N° de lamina	
DETALLES	
 10 N° Plano de referencia	
NOTAS	<p>Nota 1: Todas las medidas serán verificadas en la obra. Nota 2: Cada una de las especificaciones que aparecen en los recuadros gráficos podrán modificarse por el Director de Obra durante el transcurso de la obra, previo a todo momento. Nota 3: Todo cambio de pavimento, incluido la llegada al cordón de vereda, deberá tener junta elástica.</p> <p>Nota: Las medidas son en cm y redondear en obra al igual que las cantidades.</p>